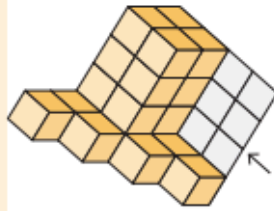




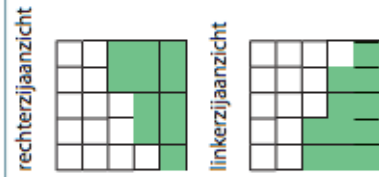
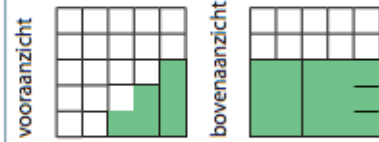
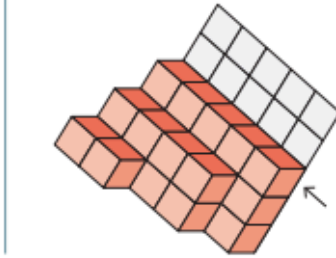
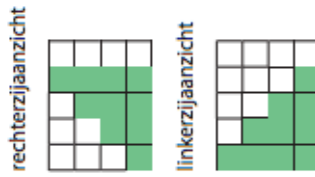
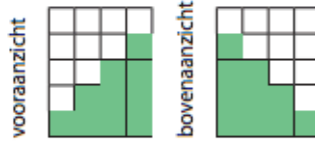
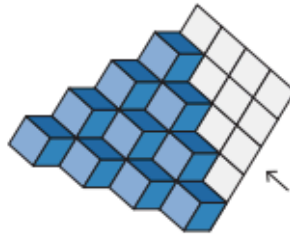
Dit kan ik al!

- Ik kan een blokkenbouwsel maken met een grondplan en de hoogtetallen.
- Ik kan van een blokkenbouwsel het bovenaanzicht, zij-aanzicht en vooraanzicht tekenen.
- Ik kan aangeven hoe een voorwerp of situatie er vanuit verschillende standpunten uitziet.

- 1**
- Bouw de blokkenbouwsels na. Er zijn geen blokken verborgen.
 - Bespreek de blokkenbouwsels met je juf of meester.



- 2**
- Bekijk de blokkenbouwsels goed. Er zijn geen blokken verborgen.
 - Teken bij elk blokkenbouwsel het vooraanzicht, de zij-aanzichten en het bovenaanzicht.



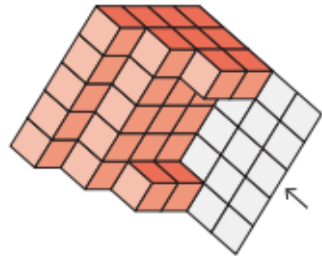
- 3** Hoeveel blokken heb je minstens nodig om deze constructies na te bouwen?



8 blokken



13 blokken



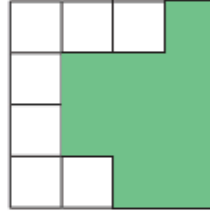
39 blokken

- 4**
- Bekijk het bovenaanzicht met de hoogtetallen goed.
 - Teken het vooraanzicht en het gevraagde zij-aanzicht op basis van het bovenaanzicht met de hoogtetallen.

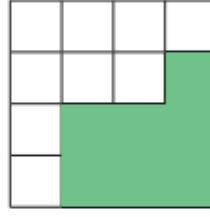
bovenaanzicht met hoogtetallen

1				
2	3	3	1	
1	3	3		

vooraanzicht



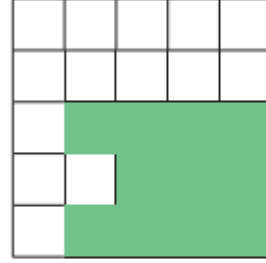
rechterzij-aanzicht



bovenaanzicht met hoogtetallen

2		4			
4	3	3			
3	2	2			
4	3	1			

vooraanzicht



linkerzij-aanzicht

